


Maak net als Saar een heel zacht schaapje!

Wat heb je nodig?

Een papieren bordje
Plaksel
Wit en roze knutselpapier
zwarte stift, witte watjes
Plakband




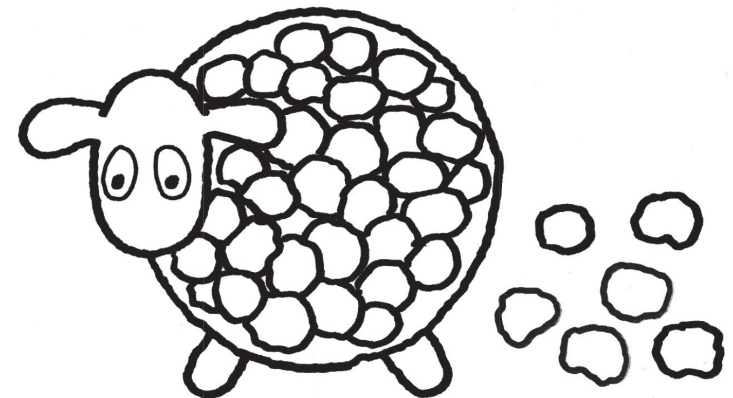

Hoe maak je het?

Trek het voorbeeld hoofd van het schaapje over op het roze knutselpapier.

Knip twee oogjes uit wit papier en teken er zwarte pupillen in. Plak ze op het hoofd en plak daarna het hoofd op het papieren bordje.

Knip de beentjes uit en plak ze aan de onderkant van het bordje. De rest van het bordje volplakken met de watjes.

Je schaapje kan in de wei!



Saar in de lente
ISBN 978 90 448 2988 4
Prijs: € 14,95

