





Maak net als Saar een kuiken-eierdopje...

Wat heb je nodig?

Een lege eierdoos
Schaar
Nietmachine
Gele verf, kwast, plakband
Oranje knutselpapier, zwarte stift
En een gekookt (versierd!) ei om erin te doen!






Hoe maak je het?

Knip twee 'kuipjes' uit de eierdoos, verf ze geel en leg ze op elkaar.
Plak ze zo met plakband vast dat het scharniert.
Gebruik eventueel de nietmachine voor extra stevigheid.

Knip vier driehoekjes uit het oranje papier
en plak er twee als snaveltje en twee als voetjes.
Teken twee oogjes met de stift.

Het ei kan er in! Eet smakelijk!



Saar in de lente
ISBN 978 90 448 2988 4
Prijs: € 14,95

